

## Tiedotus ja keskustelutilaisuus Lopen kyläkoulut 2.9.2024

Osallistujat: 41 kuntalaista (erillinen osallistujalista)  
kunnanjohtaja Mikko Salmela  
sivistysjohtaja Anne Haakana  
rehtori Erika Kauppi-Nykänen  
rehtori Susanna Eljaala-Ojala  
varhaiskasvatusjohtaja Nina Sillanpää  
hallintosuunnittelija Satu Lastikka  
tilaisuuden sihteeri Jenny Saarela

### Kunnan talous ja talouden tasapainottamisen selvitys

Kunnanjohtaja Mikko Salmela avasi tilaisuuden klo 18.00.

Mikko Salmela kertoi Lopen kunnan taloudesta ja talouden tasapainottamisen selvityksestä. Salmela kävi esityksessä läpi kuntatalouden käännettä ja sen vaikutuksia Lopelle sekä päätöksenteon prosessia.

Mikko Salmelan esitysmateriaali on muistion liitteenä.

### Perusopetuksen palveluverkko

Anne Haakana kertoi perusopetuksen palveluverkkotarkastelusta Joentaan, Kormun ja Länsi-Lopen koulujen osalta. Haakana kävi esityksessä läpi talouden tasapainottamisen ohjausryhmän aineistoa ja loppuraportin tuloksia sekä talouden tasapainottamistyön ja kunnan yt-menettelyn etenemisaikataulua.

Anne Haakanan esitysmateriaali on muistion liitteenä.

### Kommentit ja keskustelu

Keskustelun kuluessa esitettiin seuraavia kommentteja ja kysymyksiä sekä niihin vastauksia:

- Miksi perusopetuksen palveluverkkoon kohdistuvista suunnitelmista tiedotetaan näin nopealla aikataululla ennen kunnanhallituksen käsittelyä?
- Kuntalaisille olisi ollut tarpeen olla enemmän aikaa antaa vastineet koulujen osalta
- Saadaanko esimerkiksi Joentaan koulun säästettävistä euromääristä tarkempaa tietoa?
  - Tarkempaa tietoa saadaan myöhemmin prosessin aikana ja tiedot ovat julkisia.
- Onko Joentaan koulun henkilöstömäärä laskettu tämän hetkisen tilanteen mukaisesti, kun opetushenkilöstöä on jo vähennetty kahteen opettajaan?
- Miten säästö on laskettu säästöt? Onko Joentaan koulun osalta lisäresurssitarve huomioitu yhtenäiskoulun osalta?

- Tarkastelussa on arvioitu kokonaisuutta. Muutostilanteessa voi olla tarve tehdä määräaikaista ratkaisuja.
- Miten iso kustannusvaikutus koulujen osalta on muutosten jälkeen?
- Luokkarakenne on erittäin tärkeä kysymys. Mikä on tällä hetkellä luokkakoko maksimi, jonka kunta on määritellyt? Miten todennäköistä on, että taajamakouluja koskee luokka tarkastelu?
  - Ryhmäkoko voi olla 1-2 luokalla 24 oppilasta, 3-4 luokalla 25 ja 5-6 luokalla 26.
  - Sivistyslautakunta määrittää vuosittain ryhmäkoot.
- Kiinteistöveroihin on tulossa mahdollisesti positiivista suuntaa. Onko tehty laskelmia tulevasta lisätuloista, joita kuntaan on tulossa seuraavan viiden vuoden tulossa?
  - Tulo-odotuksiin ei ole lisätty toivottavia tuloja. Arvioihin on sisällytetty vain tiedossa olevat tulo-odotukset.
- Mikä on kunnanhallituksen puheenjohtajan Timo Heinosen rooli sopeuttamistoimissa?
  - Kunnanhallitus on päättänyt talouden tasapainottamistyön ohjausryhmän jäsenet ja Timo Heinonen ei ole ollut kokouksen jäsen.
- Herättää ristiriitaisia tunteita, kun pienten koulujen oppilasmäärät ovat melko pieniä.
- Pitkällä tähtäimellä pienten koulujen oppilasmäärät pysyvät samana. Mikä järki on päästä pienistä kouluista eroon, kun niiden kustannukset pysyvät samana? Isoilla kouluilla on suurimmat pudotukset, miksei lähdetä tekemään vähennyksiä siellä, missä muutokset ovat suurimpia?
  - Säästötoimet koskevat kaikkia kunnan toimialoja. Säästöjä joudutaan tekemään jostain. Ratkaisuja joudutaan tekemään sen mukaan että saadaan mahdollisimman paljon hyötyä monille kuntalaisille.
- Mihin säästöt perustuvat? Perustuuko siihen, että jokainen henkilö koululta irtisanotaan? Jos ei irtisanota, kustannukset vain nousevat. Jos kiinteistö jää myymättä, syntyy kuitenkin kiinteistön kustannukset. Jos kiinteistö jää myymättä, se on kunnalle kalleinta.
  - Esitykseen ei sisälly vakinaisen henkilöstön irtisanomisia. Esitykseen sisältyy määräaikaisten päättymisen ja eläköitymisen.
  - Yhdysluokkien määrittäminen tulee koskemaan kaikkia kouluja
- Kuinka paljon on määräaikaista tällä hetkellä?
  - Luokanopettajissa 7 ja lisäksi määräaikaista tuntiopettajia
- Asioista tulee nähdä eri näkökulmia. Tulee miettiä mitä muut voivat tehdä, mitä kyläyhdistykset voivat tehdä.
- Miksei säästetä kunnan viraston johtoryhmästä?
  - Konsultit ovat käyneet myös tämän asian läpi.
- 30-40 vuotiaat henkilöt (työtekevät, veroja maksavat) liikkuvat ja tämän osalta on koulupäätöksillä iso merkitys siinä mihin työikäiset muuttavat. Esimerkiksi Kormun alueen osalta koulun lähteminen vaikuttaa kylän elämään. Kannattaa katsoa veronmaksupuolta ja kokonaisuutta, ettei tehdä tyhmiä leikkauksia.
- Kun Kormusta luontainen suunta on Riihimäki, onko arviota mitä maksaa, jos kormulaiset lapset menevät Riihimäkeen kouluun?

- Loppi maksaa kotikuntakorvauksen Riihimäelle. Kotikuntakorvaus on 7 500e/oppilas/vuosi.
- Kylälle muutolle on ollut tärkeä asia, että pienille oppilaille on tarjolla kyläkoulut
- Oletteko miettineet innovatiivisia etäopetusmalleja eri kouluille?
  - Etäopetukseen sisältyy joitain rajoitteita esimerkiksi opettajatarve, joka ei tuo säästöjä.
- Onko selvitystyöryhmän keskustelussa ollut vanha 0-4 -luokkien malli, jossa 0-4 luokat ovat kyläkoulussa ja 5 luokasta eteenpäin ollaan isommassa koulussa? Tästä olisi hyöty pienten koululaisten tuesta pienessä kyläkoulussa.
  - Tämä edellyttää opettajamäärän tarkastelua sen osalta saadaanko säästöä.
  - Huomioitavaa on myös, että monelta esiopetuksessa olevalla on tarve täydentävälle esiopetukselle.
  - Esiopetuksessa tulee olla esiopetuskelpoinen opettaja. Esiopetukseen liittyy myös oppilasmäärän rajat.
- Strategiassa puhutaan hyvinvoivasta henkilöstöstä. Koulut eivät ole irrallaan muusta kunnan toiminnasta eikä oppilaat perheistään. Jos kylän vähistä palveluista vähennetään, tekee asukkaat omia päätöksiä asuinpaikan osalta. Onko strategisesti tarkasteltu paljonko on tuotto niin, että ei menetetä kunnan vetovoimaisuutta?
  - Strategiassa on tavoitteena kehittää kaikkia kunnan taajamia. Strategiassa on mainittu myös elinvoimaiset kylät. Säästöjä on joka tapauksessa pakko tehdä.
- Nettomuutto taulukoissa 25-39-vuotiaiden muutto on suurinta. Kyläkoulujen oppilasmäärän muutos ei ole niin suuri kuin taajamakoulujen. Kuinka paljon muutos vaikuttaa tulevaisuuteen kun nähdään, että asukkaat haluavat lapset ennemmin kyläkouluihin kuin taajamakouluihin? Kun väestö vanhenee voi tilalle tulla lapsiperheitä.
- Kun sanotaan, että tee hyvä Loppiratkaisu, tulee julkinen liikenne järjestää siten, että loppilaiset pääsevät liikkumaan ja tulee houkuttelevaksi tulla pääkaupunkiseudulta Lopelle.
  - Helsingin suunnan joukkoliikenteeseen ei Loppi pysty vaikuttamaan, koska se kuuluu ELYn päätösvaltaan.
- Kormun sijainti on erittäin hyvä perheelle, josta käy vanhemmat pääkaupunkiseudulla töissä.
  - Onko aina automaatio, että 4 kilometrin koulumatka este asumiselle esim. Kormussa. Kunnan tulee taata turvallinen koulutie.
- Sekä pienet että isot koulut ovat Lopella hyviä.
- On tärkeää, että laskelmat avataan, koska päätökset tulevat pohjautumaan laskelmiin ja tutkimusten mukaan oletetut säästöt eivät välttämättä toteudu. Lisäksi menetetty tulopuoli on tärkeää huomioida.
  - Arviot tulee tehdä niin tarkkaan kuin mahdollista.
- Mistä oppilasmäärät on nähtävillä, jotta voidaan tehdä laskelmia?
  - Oppilasmäärät on nähtävillä kunnan verkkosivuilla
- Kuinka paljon lasten koulupäivät pitenee, kun lapset alkavat kulkea busseilla?
- Bussissa kulkeminen on aika ajoitin vaarallista ja osa matkustajista joutuu seisomaan?

- Matkustajia on ohjeistettu liikennöitsijän ja koulujen osalta busseihin, joissa on tilaa.
- Lopen idea häviää jos kyläkoulut lakkautetaan. Lopen kunnan tulee yhdessä miettiä mikä on hyvä elämä Lopella ja mihin se perustuu. Kolme taajamaa ei ole houkutteleva asia. Kukaan ei sano, että muutti Lopelle, koska siellä on taajamia.
  - Tähän vaikuttaa se, mistä kulmasta muuttajat ja asukkaat asiat katsovat.
- Talouden tasapainottamisen selvityksessä puhutaan myös muista kouluihin liittyvistä asioista kuin koulujen lakkauttamisesta. Kun raportti tulee julki, suositellaan lukemaan raportti tarkasti läpi ja vaikuttamaan päättäjiin.
- Yksi kipeä asia esityksessä on kotihoidontuen lakkauttaminen. Kyseessä on arvovalinta.
- Strategiassa lukee, että panostamme kunnan luontaisiin kasvualueisiin. Kasvualueita tulee tarkastella, mihin alueille on muuttanut asukkaita. Maalla menee talot kaupaksi Lopella.
- Verotulojen kasvattaminen on mahdollista. Vapaa-ajan asukkaiden verottaminen voi olla yksi hyvä keino saada verotuloja lisää. Kompromisseja joudutaan varmasti tekemään lisää.
  - Esitys tulee julkiseksi torstaina 5.9. kunnanhallituksen esityslistan liitteenä.
  - Tuloveroprosentin nostoa ei korostettu ohjausryhmän esityksessä. Mikäli muita toimenpiteitä ei tehdä, tulee tuloveroprosentin nostaminen varmasti käsittelyyn.
- Jos tehdään arvovalintaa kyläkoulujen ja erityisopetuksen välillä. Erityisopetus on laissa määrättyä. Eettisesti on väärin ottaa pois erityisopetusta tukea tarvitsevilta. Lopen valtti on myös se, että kunnassa on pienryhmiä ja erityisopetusta.
  - Säästötoimissa ei aseteta kyläkoulujen ja erityisopetuksen järjestämistä vastakkain.
- Päättäjien toivotaan huomioivan, että someen kirjoitetut kommentit ovat myös oppilaiden luettavissa.
- Kormun koulun lakkauttamiseen liittyy kysymykset kuljetuksen ja tien vaarallisuuden osalta.
- Mitä otetaan huomioon lapsivaikutusten arvioinnissa?
  - Lopen kunta on mukana UNICEFIN lapsiystävällinen kunta -mallissa ja sen kautta on käytettävissä lapsivaikutusten arvioinnin malli. Arviointiin voi sisältyä mm. lapsille suunnatut kyselyt ja moniammatillisen työryhmän tiedon keruu.

### Keskustelun loppuksi

Valtuuston puheenjohtaja Suvi Louhelainen kerto talouden tasapainottamisen ohjausryhmän työstä. Louhelainen korosti, että mitään päätöksiä ei ole vielä tehty vaan talouden tasapainottamisen ohjausryhmän loppuraportti käsitellään kunnanhallituksessa ja tämän jälkeen säästötoimia lähdetään valmistelemaan talousarviokäsittelyssä.

Prosessi jatkuu siten, että koulujen osalta sivistyslautakunta käsittelee sivistysjohtajan

esitystä talouden sopeuttamistoimiin liittyen. Seuraava sivistyslautakunnan kokous on 19.9.2024. Mikäli sivistyslautakunta päättää edistää asiaa, lähdetään tekemään selvitystyötä.

Talouden sopeuttamisohjelma ei mene päätöksentekoon. Sopeuttamistoimet tulevat talousarvion valmistelun yhteydessä valmisteluun.

Syksyn aikana talouden tasapainottamiseen liittyvä sopeutusohjelma tullaan käymään kuntalaisten kanssa läpi erillisessä tiedotus ja keskustelutilaisuudessa.

Kunnanjohtaja päätti tilaisuuden 20.20.

## Liitteet

Kunnanjohtaja Mikko Salmelan esitysmateriaali  
Sivistysjohtaja Anne Haakanan esitysmateriaali



Lopen kunta

# Tiedotus ja keskustelutilaisuus

Lopen kyläkoulut 2.9.2024

2.9.2024

Mikko Salmela

# FCG.

## Kunnan talous ja talouden tasapainottamisen selvitys

# Kuntatalouden käänne ja sen vaikutukset Lopelle

- Suomen valtion talous ajautui taantumaan 2023 loppua kohti kuljettaessa.
- Kuntatalouden kehitys on jäänyt sote-uudistuksen vaikutusten alle: kuntatalouden alijäämä painui 2023 vahvasti miinukselle: **kuntasektorille lähes 1,4 miljardin euron alijäämä**. Hyvinvointialueiden alijäämä oli ennakkolukujen mukaan 1,6 miljardia euroa. Yhteensä kuntien ja hyvinvointialueiden alijäämä nousi viime vuonna kolmeen miljardiin euroon. Alijäämä kasvoi 2,6 miljardilla eurolla vuoteen 2022 verrattuna – eniten koko tilastohistorian aikana.
- **Kuntien talousnäkymät heikkenevät nopeasti.**
  - useita syitä: valtionosuuksien leikkaukset, verohäntien poistuminen, talouskasvun vaikeus, valtakunnalliset palkankorotukset, ostopalveluiden kallistuminen, esim. varhaiskasvatuksen osallistumisasteen nousu sekä erilaisten rahoitusvastuiden lisääntyminen (mm. työllisyydenhoito).
- Lopen **syntyvyys ennätysellisen pientä** (43 syntynyttä v. 2024). Kunnan ikärakenne vanhenee.
- **Tulojen ja menojen epätasapaino** merkitsee sopeutuspainetta koko kuntatalouteen tuleville vuosille.



# Kuntatalouden käänne ja sen vaikutukset Lopelle

- Lopella huoli talouden tasapainosta konkretisoitui, kun vuoden 2024 talousarviota valmisteltaessa kävi selväksi, että kunnan saamat **valtionosuudet tulevat pienemään** merkittävästi, eikä verotulojen ennustettu nousu tuleville vuosille riitä läheskään paikkaamaan vajetta. Saman aikaisesti kunnan menot kasvavat.
- Mikäli kunta ei löydä riittävästi taloutta tasapainottavia keinoja (lisää tuloja tai vähemmän menoja), kunnan taseessa 31.12.2023 olevat **ylijäämät yht. 17,2 M€ on syöty vuoteen 2030 mennessä**. Hyvän ylijäämäkertymän vuoksi Lopella kuitenkin on mahdollisuus jaksottaa toimet pidemmälle ajalle.
- **Huolestuttavin** talouden heikkenemisen indikaattori on **vuosikatteen mahdollinen kääntyminen negatiiviseksi** (2025 ja 2027->), mikä toteutuessaan tarkoittaa, että kunta ei pysty kattamaan oman toiminnan kustannuksia saamallaan rahoituksella – ja joutuu ottamaan **lainaa esim. palkkojen maksuun**.
- Lopella on edessään palveluverkon aktiivinen tarkastelu/sopeuttaminen kunnan laskevan väestöennusteen vuoksi.
  - Vuoteen 2030 mennessä Lopen kunnan asukasluvun ennustetaan olevan noin 400 asukasta nykyistä alhaisempi. Syntyvyyden laskusta johtuen **nuorimmat ikäluokat pienenevät eniten**. Varhaiskasvatuksen, perusopetuksen ja lukiokoulutuksen palvelutarpeet supistuvat 2020-luvun aikana.

Loppi	Trendi 2017-2022		971 <-"Verohäntä"		1 573 <-VOS erä				2030
	2022	2023	2024	2025	2026	2027	2028	2029	
Asukasluku	7 749	7 692	7 650	7 606	7 560	7 518	7 474	7 434	7 396
Veroprocentti	21,50	8,86	8,90	8,90	8,90	8,90	8,90	8,90	8,90
Toimintakate 1000 e	-50 020	-21 170	-21 768	-22 938	-23 435	-24 389	-25 270	-26 149	-27 065
Toimintakatteen muutos 1000 e	-5 285	28 851	-599	-1 170	-497	-954	-880	-879	-916
...muutos %:ia	11,8 %	-57,7 %	2,8 %	5,4 %	2,2 %	4,1 %	3,6 %	3,5 %	3,5 %
Tuloverotulo 1000 e	28 852	14 530	14 138	14 982	15 730	16 139	16 445	16 766	17 097
Kiinteistövero 1000 e	2 106	2 203	2 450	2 451	2 556	2 582	2 609	2 637	2 665
Osuus yhteisöveron tuotosta 1000 e	2 818	1 829	1 400	1 364	1 433	1 528	1 574	1 621	1 670
Verotulot yhteensä 1000 e	33 776	18 562	17 988	18 796	19 719	20 249	20 628	21 024	21 432
Valtionosuudet 1000 e	18 681	6 309	4 931	4 607	4 461	4 288	4 695	4 635	4 569
...muutos 1000 e	1 324	-12 372	-1 377	-325	-146	-173	407	-59	-66
...muutos %:ia	7,6 %	-66,2 %	-21,8 %	-6,6 %	-3,2 %	-3,9 %	9,5 %	-1,3 %	-1,4 %
Verorahoitus yhteensä 1000 e	52 457	24 871	22 919	23 402	24 180	24 537	25 323	25 659	26 001
...muutos 1000 e	2 950	-27 586	-1 951	483	778	357	786	336	342
...muutos %:ia	6,0 %	-52,6 %	-7,8 %	2,1 %	3,3 %	1,5 %	3,2 %	1,3 %	1,3 %
Käyttökate 1000 e	2 437	3 701	1 151	464	745	148	53	-490	-1 063
Rahoitustuotot ja -kulut 1000 e	-203	-382	-568	-615	-676	-741	-817	-923	-1 066
Vuosikate 1000 e	2 234	3 319	584	-151	69	-594	-763	-1 412	-2 129
Poistot 1000 e	2 118	2 317	2 448	2 413	2 385	2 360	2 327	2 298	2 324
Satunnaiset tulot ja menot 1000 e	0	-537	0	0	0	0	0	0	0
Yli-/alijäämä 1000 e	115	465	-1 864	-2 564	-2 316	-2 954	-3 090	-3 710	-4 453
Kumulatiivinen jäämä 1000 e	18 270	17 195	16 871	14 307	11 991	9 037	5 947	2 237	-2 217
Kumulatiivinen jäämä eur/as	2 358	2 436	2 205	1 881	1 586	1 202	796	301	-300
Nettoinvestoinnit 1000 e	6 006	5 799	1 654	1 763	1 825	1 595	1 660	2 904	2 889
Lainakanta 1000 eur	15 897	19 458	20 719	22 824	24 871	27 335	30 056	34 622	39 902
Lainakanta eur/as	2 051	2 530	2 708	3 001	3 290	3 636	4 021	4 657	5 395

# Talouden tasapainottamisen ohjausryhmä

- Kunnanhallitus nimesi talouden tasapainottamistyölle ohjausryhmän 25.3.2024.
  - Jarmo Laukkanen (pj.), Suvi Louhelainen (vpj.), Leila Ahlqvist, Kaisa Ketonen ja Antti Salminen. Lisäksi kunnanjohtaja Mikko Salmela ja talous- ja hallintojohtaja Jenny Saarela.
- Työn käynnistyessä talousennusteisiin perustuen tasapainotustavoitteeksi asetettiin noin 3 miljoonan euron sopeutus taloussuunnitelmakaudelle 2025-2027.
- Työn käynnistysvaiheessa kaikki keinot olivat sallittuja ja Lopen toimintaa tuli tarkastella jokaisen hallintokunnan osalta tarkasti. Osana sopeutusta on tehty myös palveluverkkotarkastelu.
- Työn käynnistyessä Lopen kunnan nykytilannetta arvioitiin FCG Oy:n tekemän talous- ja toiminta-analyysin perusteella.
- Analyysin jälkeen kokonaiskuvaa täydennettiin laajalla haastattelukierroksella (33 henkilöä, luottamushenkilöitä ja virkamiehiä). Kunnan henkilöstölle toteutettiin kysely talouden sopeuttamistoimista. Saadut vastaukset toimitettiin ohjausryhmän käyttöön sopeutusohjelman laadinnan tueksi.

# Tasapainotustyön eteneminen

- Haastattelujen ja vastausten perusteella pyrittiin tunnistamaan suurimmat kokonaisuudet, joiden kehittämisen kautta Lopen kunnan talouden tasapainottuminen on mahdollista pitkällä tähtäimellä.
- Ohjausryhmä ohjasi kokouksessa valmistelua linjaamalla keinovalikoiman ulkopuolelle jätettävistä ja jatkotarkasteluun etenevistä toimista sekä pyytämällä lisäselvityksiä mm. kiinteistöverotarkastelun, varhaiskasvatuksen ja perusopetuksen tukiresursoinnin sekä kouluihin liittyvän palveluverkon kustannusvaikutusten osalta.
- Tämän jälkeen keinovalikoimaa lähdettiin konkretisoimaan vielä tarkemmalle toimenpide- ja eurotasolle yhdessä kunnan viranhaltijoiden kanssa.
- Ohjausryhmä kokoontui viisi kertaa ja ohjausryhmän esitys talouden tasapainottamiseksi on hyväksytty ohjausryhmän kokouksessa 12.6.2024.
- Koska ohjausryhmän esitys sisältää henkilöstövähennyksiä, käynnistettiin kesäkuussa koko kunnan henkilöstöä koskeva YT-prosessi → päättyi 27.8.2024.
- Kunnanhallitus käsittelee ohjausryhmän esitystä 9.9.2024 ja valtuusto 23.9.2024.

# Päätöksenteko

- Ohjausryhmän esityksessä määritellään sekä euromääräiset tavoitteet että jatkovalmistelulinjaukset, joihin kunnan päätöksenteossa voidaan sitoutua pitkällä tähtäimellä.
- Loppuraportissa esitetään kunnanhallitukselle ja edelleen valtuustolle päätettäväksi keinot, joiden pohjalta viranhaltijat voivat valmistella tuleviin talousarvioihin tasapainottamistoimenpiteitä hallintosäännön mukaisesti.
- Ohjausryhmän esitys on siis tarkkaan selvitystyöhön perustuva ehdotus päätöksenteon pohjaksi.
  - **Useimmista** yksittäisistä toimenpiteistä **päätetään** tulevien **talousarvioiden yhteydessä**, yleisten linjausten ja tavoitteiden mukaisesti.
- **Suuremmat asiat saatetaan erillisenä kokonaisuutena** valmisteluun ja päätöksentekoon.
- **Ennakkovaikutusten arviointi sekä kuulemismenettelyt** (mikäli toimenpide sen vaatii) tehdään osana talousarvio-/viranhaltijavalmistelua siinä vaiheessa, kun yksittäiset toimenpiteet valmistellaan talousarvioon / täytäntöönpantavaksi.

FCG.

Keinot

# Yleiset havainnot

- Haastattelujen perusteella tunnistettiin, että palveluiden järjestämisessä ja palveluvalikoimassa on sopeuttamisen varaa.
- Lopen kunnan talous on ollut ylijäämäinen pidemmän aikaa ja talouden hyvät vuodet ovat mahdollistaneet ”hyvän” jakamista, jonka kautta kustannusrakenne on päässyt kasvamaan kautta linjan.
- Palveluverkon osalta pienten koulujen asema nousi esille niin haastatteluiden kuin erillisen palveluverkkotarkastelun kautta. Myös oman lukion ylläpitämisen järkevyys tulevaisuudessa nousi esille.
- Lopen kunnan perimät maksut järjestämistään palveluista ovat hyvin alhaiset ja kuntalaisille tarjotaan merkittävässä määrin myös ilmaispalveluita, kuten tilavuokrat, ilmaistapahtumat.
- Varhaiskasvatuksen ja perusopetuksen tukiresursseja ja pienluokkia on merkittävässä määrin.
- Paljon myös muita havaintoja.

# Palvelutuotannon uudelleenarviointi

- Voimakkaasta talouden sopeuttamistarpeesta (10-15 % toimintakatteesta) johtuen Lopen kunta joutuu kriittisesti arvioimaan:
  - Lakisääteisten palvelujen tuottamistapoja ja laajuutta
  - Vapaaehtoisten palvelujen kokonaisuutta ja tasoa, joka on kunnan voimavaroihin nähden kohtuullinen.
  - Minkä palvelujen tuottamisesta ja minkä palveluiden maksuttomuudesta kunta luopuu kokonaan.
- Kunnan on arvioitava kriittisesti oman työn kustannusta, oma tuotanto vai ostopalvelu
- Toimintakatteen pysyvä alentaminen edellyttää merkittäviä muutoksia nykyiseen toimintaan.

**Sopeutustoimien eurovaikutus yhteensä noin 2,8 milj. euroa vuosien 2025-2028 aikana**



FCG.

# Sopeutuksen riittävyys

# Painelaskelma, kun huomioidaan esitetyt sopeustoimet ja kiint.veron nousu

Loppi	Trendi 2017-2022		971 <"Verohäntä"		1 573 <-VOS erä			2029	2030
	2022	2023	2024	2025	2026	2027	2028		
Asukasluku	7 749	7 692	7 650	7 606	7 560	7 518	7 474	7 434	7 396
Veroprosentti	21,50	8,86	8,90	8,90	8,90	8,90	8,90	8,90	8,90
<b>Toimintakate 1000 e</b>	<b>-50 020</b>	<b>-21 170</b>	<b>-21 768</b>	<b>-21 903</b>	<b>-21 739</b>	<b>-22 212</b>	<b>-22 752</b>	<b>-23 544</b>	<b>-24 368</b>
...josta sopeutus	0	0	0	-1 035	-662	-412	-262	0	0
<b>Toimintakatteen muutos 1000 e</b>	<b>-5 285</b>	<b>28 851</b>	<b>-599</b>	<b>-135</b>	<b>164</b>	<b>-473</b>	<b>-540</b>	<b>-792</b>	<b>-824</b>
...muutos %:ia	11,8 %	-57,7 %	2,8 %	0,6 %	-0,8 %	2,2 %	2,4 %	3,5 %	3,5 %
<b>Tuloverotulo 1000 e</b>	<b>28 852</b>	<b>14 530</b>	<b>14 138</b>	<b>14 982</b>	<b>15 730</b>	<b>16 139</b>	<b>16 445</b>	<b>16 766</b>	<b>17 097</b>
<b>Kiinteistövero 1000 e</b>	<b>2 106</b>	<b>2 203</b>	<b>2 450</b>	<b>2 861</b>	<b>2 970</b>	<b>3 001</b>	<b>3 032</b>	<b>3 064</b>	<b>3 096</b>
<b>Osuus yhteisöveron tuotosta 1000 e</b>	<b>2 818</b>	<b>1 829</b>	<b>1 400</b>	<b>1 364</b>	<b>1 433</b>	<b>1 528</b>	<b>1 574</b>	<b>1 621</b>	<b>1 670</b>
<b>Verotulot yhteensä 1000 e</b>	<b>33 776</b>	<b>18 562</b>	<b>17 988</b>	<b>19 206</b>	<b>20 133</b>	<b>20 667</b>	<b>21 051</b>	<b>21 451</b>	<b>21 864</b>
<b>Valtionosuudet 1000 e</b>	<b>18 681</b>	<b>6 309</b>	<b>4 931</b>	<b>4 607</b>	<b>4 461</b>	<b>4 288</b>	<b>4 695</b>	<b>4 635</b>	<b>4 569</b>
...muutos 1000 e	1 324	-12 372	-1 377	-325	-146	-173	407	-59	-66
...muutos %:ia	7,6 %	-66,2 %	-21,8 %	-6,6 %	-3,2 %	-3,9 %	9,5 %	-1,3 %	-1,4 %
<b>Verorahoitus yhteensä 1000 e</b>	<b>52 457</b>	<b>24 871</b>	<b>22 919</b>	<b>23 812</b>	<b>24 594</b>	<b>24 956</b>	<b>25 746</b>	<b>26 087</b>	<b>26 433</b>
...muutos 1000 e	2 950	-27 586	-1 951	893	782	361	790	341	346
...muutos %:ia	6,0 %	-52,6 %	-7,8 %	3,9 %	3,3 %	1,5 %	3,2 %	1,3 %	1,3 %
<b>Käyttökate 1000 e</b>	<b>2 437</b>	<b>3 701</b>	<b>1 151</b>	<b>1 909</b>	<b>2 855</b>	<b>2 744</b>	<b>2 994</b>	<b>2 543</b>	<b>2 065</b>
<b>Rahoitustuotot ja -kulut 1000 e</b>	<b>-203</b>	<b>-382</b>	<b>-568</b>	<b>-594</b>	<b>-601</b>	<b>-595</b>	<b>-584</b>	<b>-595</b>	<b>-638</b>
<b>Vuosikate 1000 e</b>	<b>2 234</b>	<b>3 319</b>	<b>584</b>	<b>1 315</b>	<b>2 254</b>	<b>2 149</b>	<b>2 410</b>	<b>1 948</b>	<b>1 427</b>
<b>Poistot 1000 e</b>	<b>2 118</b>	<b>2 317</b>	<b>2 448</b>	<b>2 413</b>	<b>2 385</b>	<b>2 360</b>	<b>2 327</b>	<b>2 298</b>	<b>2 324</b>
<b>Satunnaiset tulot ja menot 1000 e</b>	<b>0</b>	<b>-537</b>	<b>0</b>	<b>0</b>	<b>0</b>	<b>0</b>	<b>0</b>	<b>0</b>	<b>0</b>
<b>Yli-/alijäämä 1000 e</b>	<b>115</b>	<b>465</b>	<b>-1 864</b>	<b>-1 098</b>	<b>-131</b>	<b>-212</b>	<b>83</b>	<b>-350</b>	<b>-897</b>
<b>Kumulatiivinen jäämä 1000 e</b>	<b>18 270</b>	<b>17 195</b>	<b>16 871</b>	<b>15 773</b>	<b>15 642</b>	<b>15 430</b>	<b>15 513</b>	<b>15 163</b>	<b>14 266</b>
<b>Kumulatiivinen jäämä eur/as</b>	<b>2 358</b>	<b>2 436</b>	<b>2 205</b>	<b>2 074</b>	<b>2 069</b>	<b>2 052</b>	<b>2 076</b>	<b>2 040</b>	<b>1 929</b>
<b>Nettoinvestoinnit 1000 e</b>	<b>6 006</b>	<b>5 799</b>	<b>1 654</b>	<b>1 763</b>	<b>1 825</b>	<b>1 595</b>	<b>1 660</b>	<b>2 904</b>	<b>2 889</b>
<b>Lainakanta 1000 eur</b>	<b>15 897</b>	<b>19 458</b>	<b>20 719</b>	<b>21 358</b>	<b>21 220</b>	<b>20 941</b>	<b>20 490</b>	<b>21 696</b>	<b>23 419</b>
<b>Lainakanta eur/as</b>	<b>2 051</b>	<b>2 530</b>	<b>2 708</b>	<b>2 808</b>	<b>2 807</b>	<b>2 786</b>	<b>2 742</b>	<b>2 918</b>	<b>3 166</b>

- Huomioitu sopeustoimien 2,8 M€ jaksottuminen vuosille 2025-2028
- Toimet riittäisivät toteutuessaan tasapainottamaan Lopen kunnan talouden niukasti vuodelle 2028
- Toimintakatteen kasvu tulee kuitenkin saada jatkossakin pysymään alle 3 % tasolla, koska tilanne muuten heikkenee uudelleen vuosikymmenen vaihteessa -> aktiivinen palvelutarjonnan sopeuttaminen palvelutarpeen muutoksiin.

# Missä ajassa tasapainottaminen tulee tehdä? Lopella tähän on ylijäämän ansiosta aikaa.

- Kuntalaki 110 § *Taloussuunnitelman on oltava tasapainossa tai ylijäämäinen.*
  - Kun tuloslaskelma on tasapainossa, kunta pystyy kattamaan omilla toimintatuloillaan, verotuloillaan, valtionosuuksilla, rahoitustuotoilla ja satunnaisilla tuloillaan vastaavat menot – tuloslaskelman tulos on samalla positiivinen ja tilinpäätösjärjestelyjen jälkeen ylijäämäinen.
  - Taloussuunnitelman tasapainossa voidaan huomioida talousarvion laadintavuoden taseeseen kertyväksi arvioitu (kumulatiivinen) ylijäämä
  - Taloussuunnitelma voi siten olla alijäämäinen, mutta enintään niin paljon kuin laadintavuoden lopussa arvioidaan kertyvän ylijäämää
    - Ylijäämää 2024 lopussa arvion mukaan 16,87 miljoonaa euroa, vuosina 2025-2027 alijäämää saisi kertyä korkeintaan tämän verran
      - Jos alijäämää kertyisi suunnitelmavuosina 16,87 miljoonaa euroa, vuosi 2028 ei enää voi olla alijäämäinen (esim. vuoden 2026 taloussuunnitelmassa)
- Kuntalaki 110 § *Kunnan taseeseen kertynyt alijäämä tulee kattaa enintään neljän vuoden kuluessa tilinpäätöksen vahvistamista seuraavan vuoden alusta lukien. Kunnan tulee taloussuunnitelmassa päättää yksilöidyistä toimenpiteistä, joilla alijäämä mainittuna ajanjaksona katetaan.*
  - Eli kumulatiivisesti alijäämäinen 2024 tilinpäätös vahvistetaan 2025 → seuraavan vuoden alusta lukien neljän vuoden aikana 2026, 2027, 2028 ja 2029.
- Konsernin alijäämän vaikutus arviointikriteeriin:
  - Jos kunta tekee tilinpäätösvuonna ja viitenä seuraavana vuonna alijäämäisen tuloksen; tai jos konsernin alijäämä on tilinpäätösvuonna vähintään 500 euroa/ asukas ja seuraavana vuonna 1 000 euroa/asukas, **kunta joutuu arviointimenettelyyn**

# Perusopetuksen palveluverkko

Joentaan, Kormun ja  
Länsi-Lopen  
koulujen tulevaisuus

2.9.2024

Loppi 

# Perusopetuksen palveluverkko – Joentaan, Kormun ja Länsi-Lopen koulujen tulevaisuus

- Ennakkotietoa valmistelussa olevasta asiasta
- Tietoa käsittelystä
- Mahdollisuus kommentoida, kysyä ja esittää mielipiteitä
  
- Tilaisuudesta tehdään lyhyt muistio

# Lopen kunnan talouden sopeuttamistyö

- Kunnan nykyinen menojen kasvuvauhti ylittää vuodesta 2024 alkaen odotettavissa olevan verotulojen ja valtionosuuksien vuosittaisen kehityksen
- Kunnanhallitus käynnisti 25.3.2024 § 54 selvitystyön Lopen kunnan talouden sopeuttamiseksi
  - Ohjausryhmä
  - Tukena FCG Finnish Consulting Group Oy (FCG)
- Tilannekatsaus kunnanhallituksessa 10.6.2024 § 107
- Ohjausryhmän loppuraportit 12.6.2024
- Kuntalaisinfo 18.6.2024
- Henkilöstöinfot 18.6.2024 ja 21.8.2024
  - Kysely talouden sopeuttamistoimista henkilöstölle 8.-21.5.2024
- Valtuustoseminaari 26.8.2024

# Perusopetuksen palveluverkko Lopella / Talouden tasapainottamisen ohjausryhmä

- Ohjausryhmän työskentelyn aikana on tarkastelu kouluverkon tiivistämisen mahdollisuuksia.
- Ohjausryhmä on työnsä aikana tarkastellut jokaista esitettyä vaihtoehtoa, saanut tarkemmat kustannusvaikutuslaskelmat työnsä tueksi ja käynyt palveluverkon osalta keskustelua myös poliittisten ryhmien kesken ohjausryhmätyön ulkopuolella.
- Ohjausryhmä painotti kouluverkon tarkastelussa seuraavia näkökulmia: oppilasmäärä, alueellinen tasapaino ja tarve, rakennusten kunto, kuljetuskustannukset ja teiden turvallisuus.

# Ikäluokat Lopella (ennuste 16.8.2024)

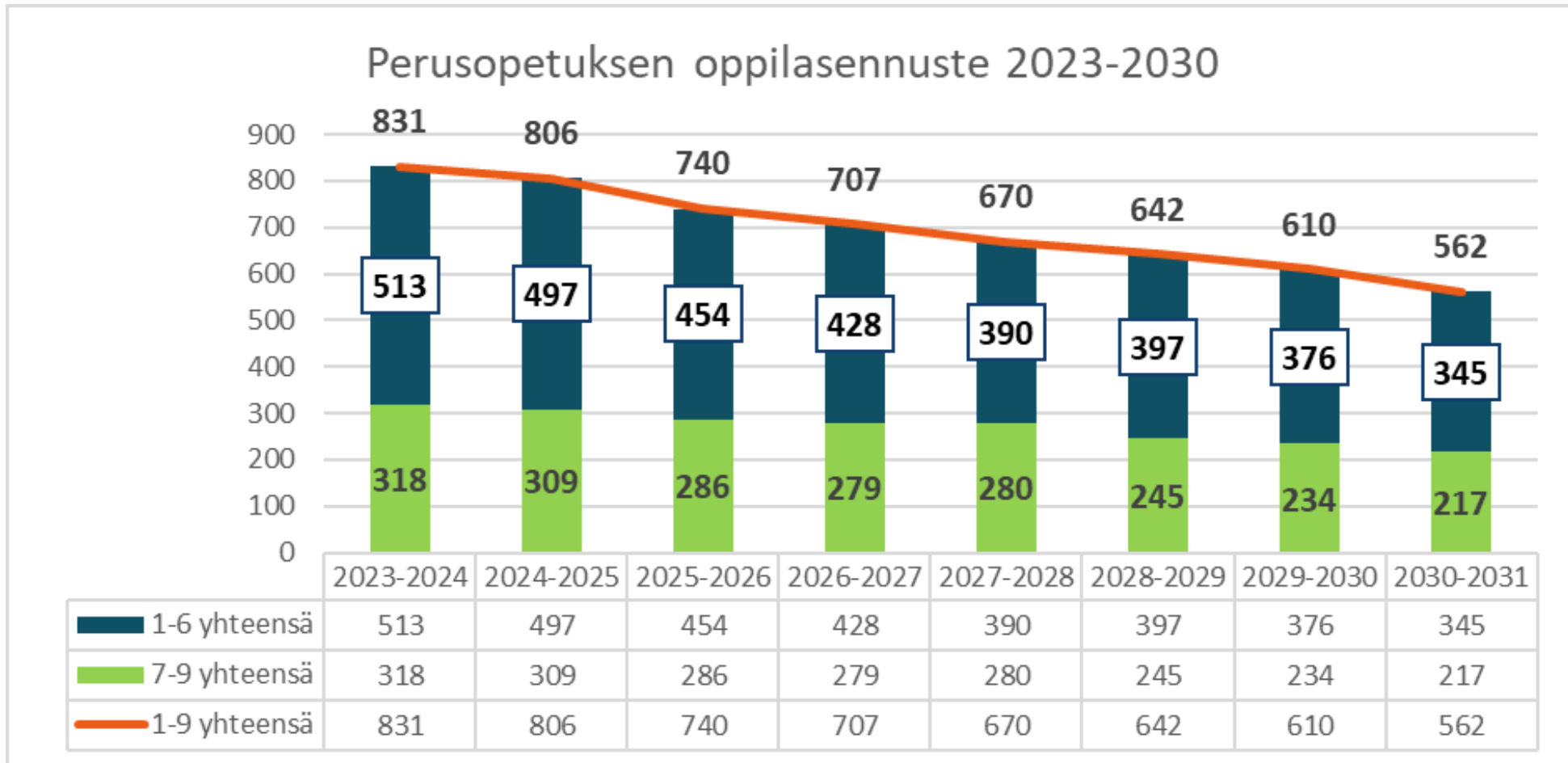
Syntymä- vuosi	2024 arvio	2023	2022	2021	2020	2019	2018	2017	2016	2015	2014	2013	2012	2011	2010	2009
LV. 2024- 2025							eskarit	1. lk	2. lk	3. lk	4. lk	5. lk	6. lk	7. lk	8. lk	9. lk
Yhteensä	43	49	56	70	57	61	58	77	76	64	99	88	100	95	97	124



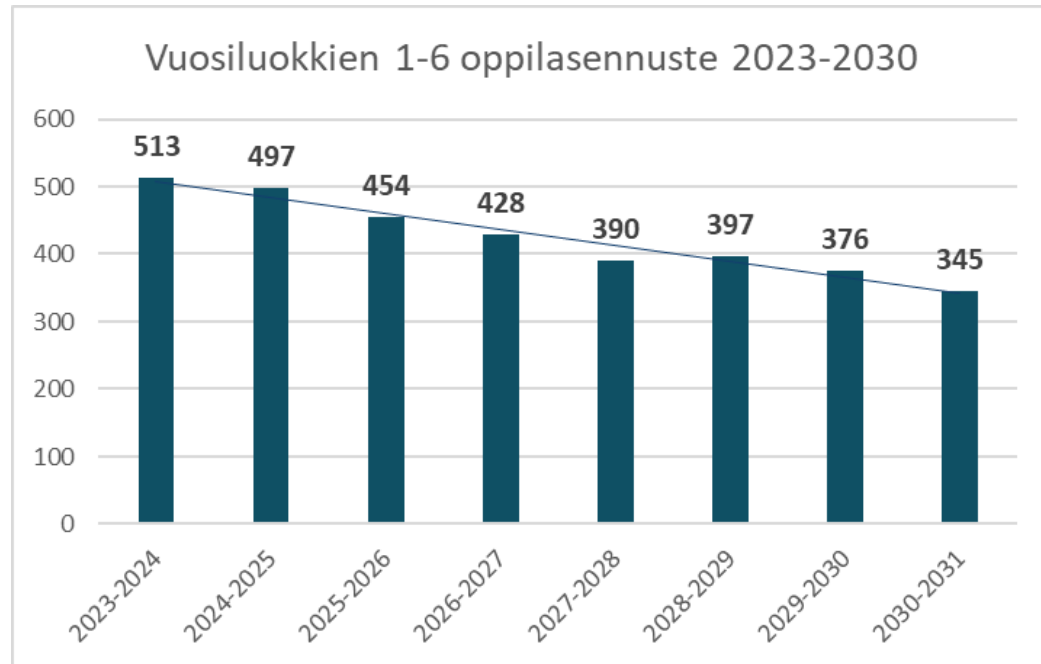
# Perusopetuksen oppilasennuste 16.8.2024

Oppilasmäärä/koulu	2023-2024	2024-2025	2025-2026	2026-2027	2027-2028	2028-2029	2029-2030	2030-2031
(1-luokk. synt.vuosi)	2016	2017	2018	2019	2020	2021	2022	2023
Joentaka	31	<b>28</b>	28	33	28	30	34	34
Yhtenäiskoulu 1-6 lk	167	<b>167</b>	155	139	130	137	130	117
Yhtenäiskoulu 7-9 lk	318	<b>316</b>	292	283	287	251	239	217
Kormu	59	<b>63</b>	56	51	45	41	35	27
Launonen	107	<b>107</b>	105	96	89	92	81	63
Länsi-Loppi	28	<b>26</b>	25	25	21	22	20	26
Läyliäinen	121	<b>113</b>	93	91	80	77	79	84
<b>Yhteensä</b>	<b>831</b>	<b>820</b>	<b>754</b>	<b>718</b>	<b>680</b>	<b>650</b>	<b>618</b>	<b>568</b>

# Lopen kunnan perusopetuksen oppilasennuste vuosille 2023-2031 ilman muuttoliikkeen vaikutusta



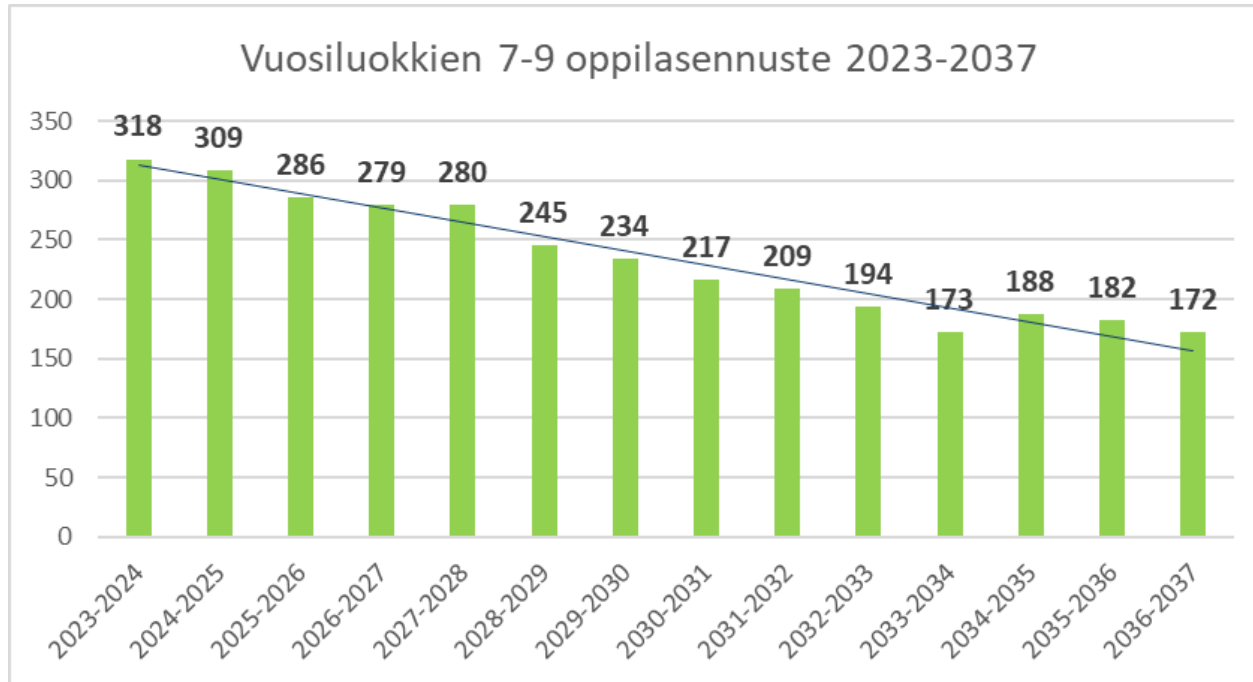
# Lopen kunnan perusopetuksen vuosiluokkien 1-6 oppilasennuste vuosille 2023-2030 ilman muuttoliikettä



Koulut yhteensä	2023-2024	2024-2025	2025-2026	2026-2027	2027-2028	2028-2029	2029-2030	2030-2031
1-6 yhteensä	513	497	454	428	390	397	376	345
Muutos		-16	-43	-26	-38	7	-21	-31

Lukuvuonna 2030-2031 ennusteen mukaan yhteensä **168** oppilasta vähemmän kuin lukuvuonna 2023-2024.

# Lopen kunnan perusopetuksen vuosiluokkien 7-9 oppilasennuste vuosille 2023-2030 ilman muuttoliikettä



Lukuvuonna 2030-2031 ennusteen mukaan yhteensä **101** oppilasta **vähemmän** kuin lukuvuonna 2023-2024.

Lukuvuonna 2036-2037 oppilaita on 146 vähemmän kuin lukuvuonna 2023-2024.

Koulut yhteensä	2023-2024	2024-2025	2025-2026	2026-2027	2027-2028	2028-2029	2029-2030	2030-2031	2031-2032	2032-2033	2033-2034	2034-2035	2035-2036	2036-2037
7-9 yhteensä	318	309	286	279	280	245	234	217	209	194	173	188	182	172
Muutos		-9	-23	-7	1	-35	-11	-17	-8	-15	-21	15	-6	-10

# Yhteenveto

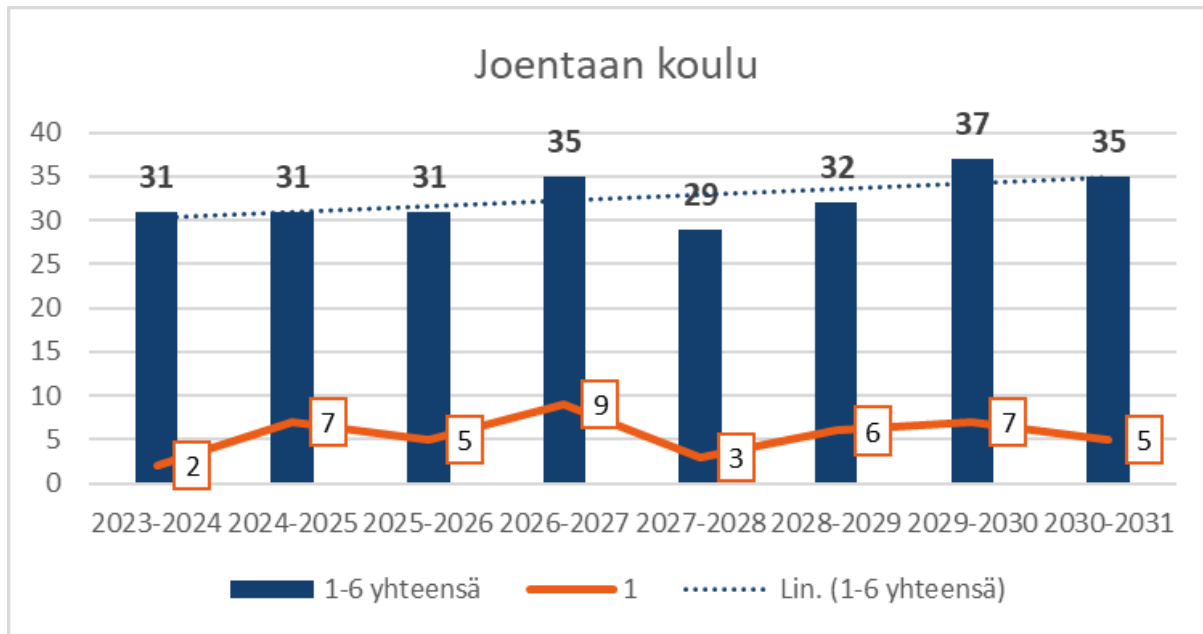
Koulut yhteensä	2023-2031	2023-2037	2023-2039
1.luokkalaiset	-28		
1-6 vuosiluokat	-168		
9.luokkalaiset	-39	-32	-56
7-9 vuosiluokat	-101	-146	

Lukuvuoteen 2030-2031 vuosiluokilla 1-6 oppilasmäärä laskee **168** oppilaalla ja vuosiluokilla 7-9 **101** oppilaalla.

Vuosittainen oppilasmäärän laskun vaihteluväli on **25-66** oppilasta.

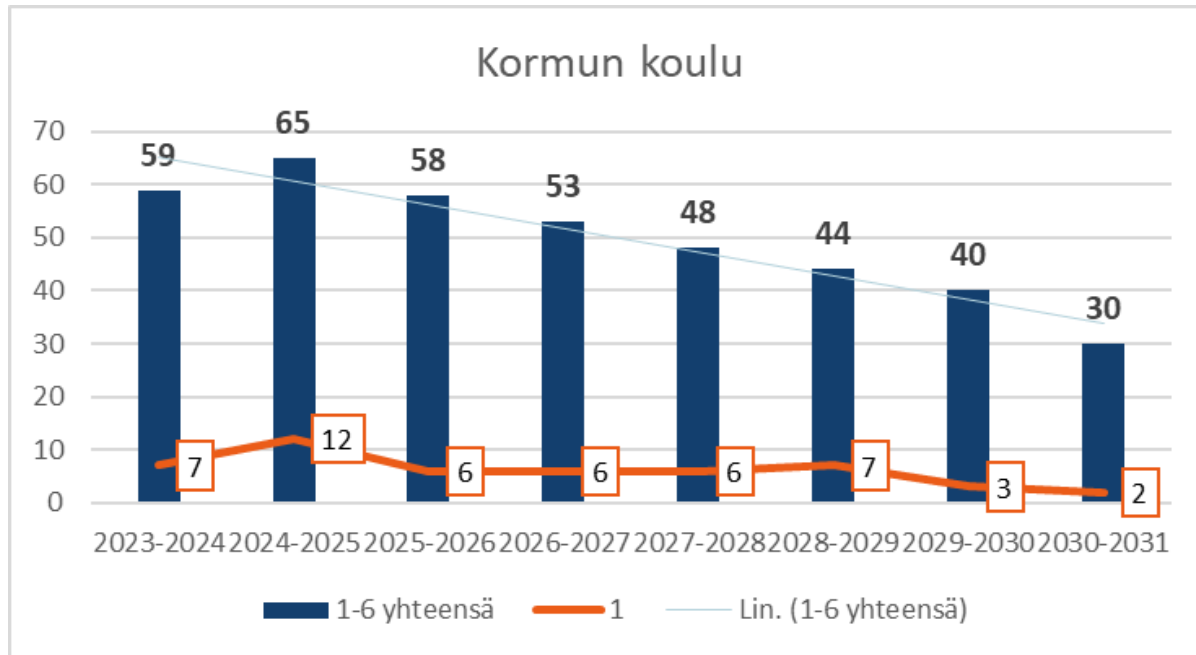
Koulut yhteensä	2023-2024	2024-2025	2025-2026	2026-2027	2027-2028	2028-2029	2029-2030	2030-2031
1-9 yhteensä	831	806	740	707	670	642	610	562
Muutos		<b>-25</b>	<b>-66</b>	<b>-33</b>	<b>-37</b>	<b>-28</b>	<b>-32</b>	<b>-48</b>

# Joetaan koulun oppilasennuste



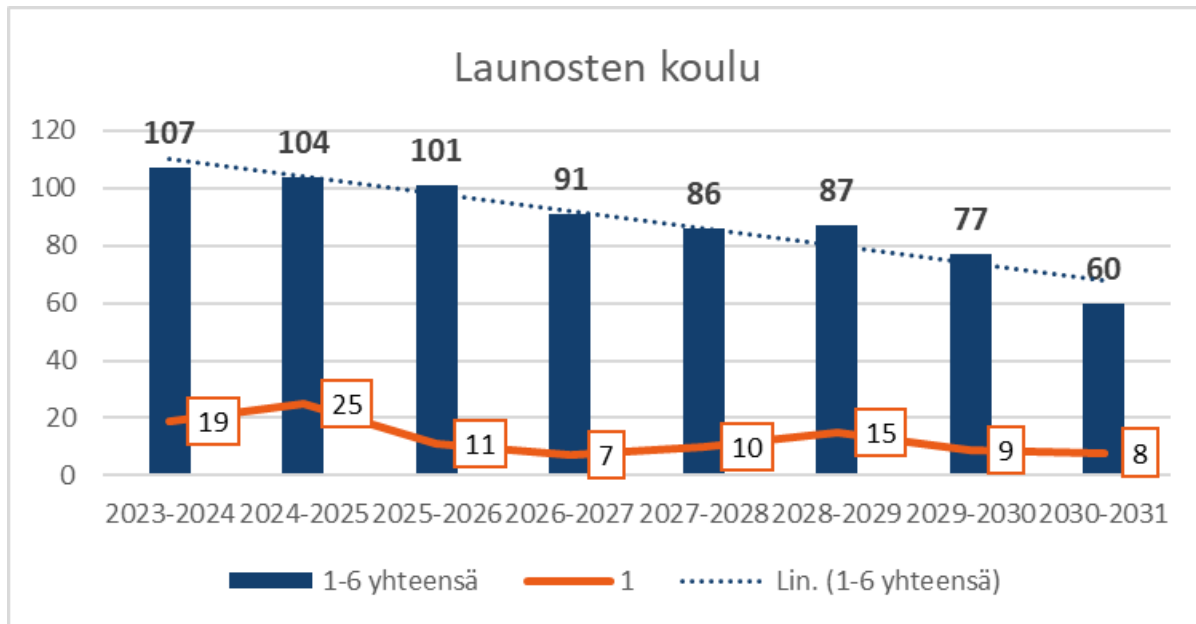
- Lukuvuonna 2023-2024 koulun virallinen oppilasmäärä on 31 oppilasta. (20.9.2023)
- Lukuvuoden 2030-2031 ennusteen mukaan koulun oppilasmäärä on 35 oppilasta.
- Oppilasmäärän muutos on +4 oppilasta.
- 1. luokan oppilaiden määrä muutos on lievästi nouseva ja lukuvuonna 2030-2031 tässä koulussa aloittavien oppilaiden määrä on 35 oppilasta.
- Ennustevuosina oppilasmäärä vaihtelee 37 ja 29 välillä.

# Kormun koulun oppilasennuste



- Lukuvuonna 2023-2024 koulun virallinen oppilasmäärä on 59 oppilasta. (20.9.2023)
- Lukuvuoden 2030-2031 ennusteen mukaan koulun oppilasmäärä on 30 oppilasta.
- Oppilasmäärän muutos on -29 oppilasta.
- 1. luokan oppilaiden määrä muutos on laskeva ja lukuvuonna 2030-2031 tässä koulussa aloittavien oppilaiden määrä on 2 oppilasta.
- Ennustevuosina oppilasmäärä vaihtelee 65 ja 30 välillä.

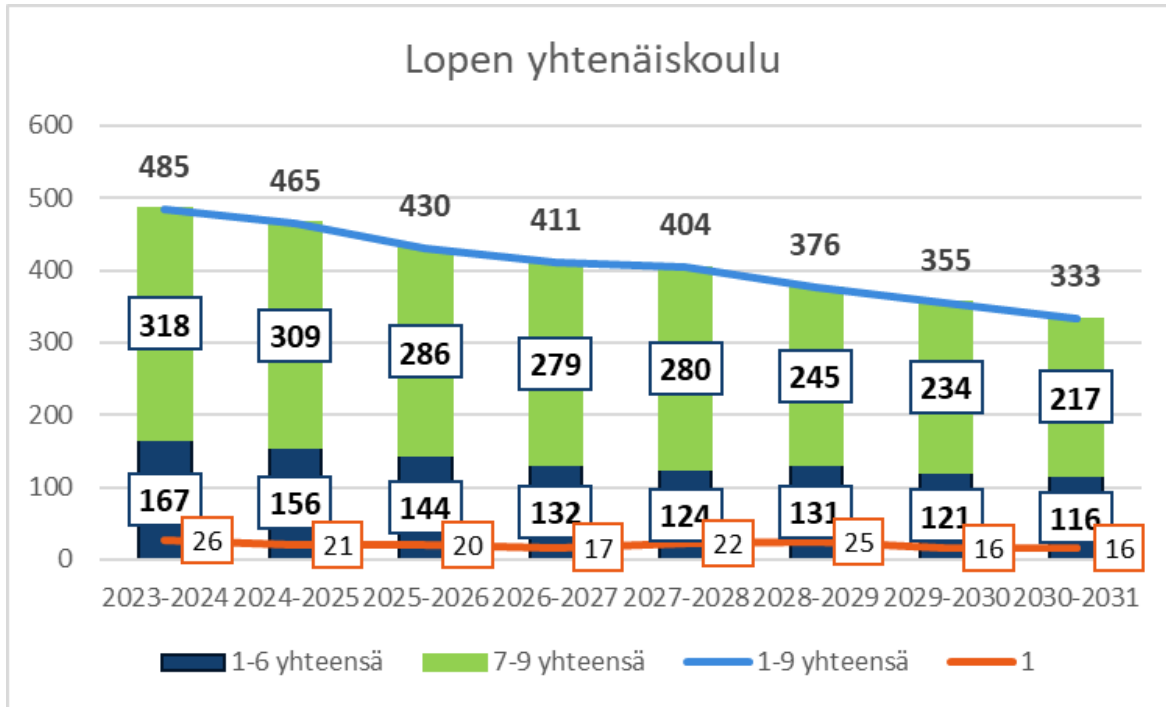
# Launosten koulun oppilasennuste



- Lukuvuonna 2023-2024 koulun virallinen oppilasmäärä on 107 oppilasta. (20.9.2023)
- Lukuvuoden 2030-2031 ennusteen mukaan koulun oppilasmäärä on 60 oppilasta.
- Oppilasmäärän muutos on -47 oppilasta.
- 1. luokan oppilaiden määrä muutos on laskeva ja lukuvuonna 2030-2031 tässä koulussa aloittavien oppilaiden määrä on 8 oppilasta.
- Ennustevuosina oppilasmäärä vaihtelee 107 ja 60 välillä.

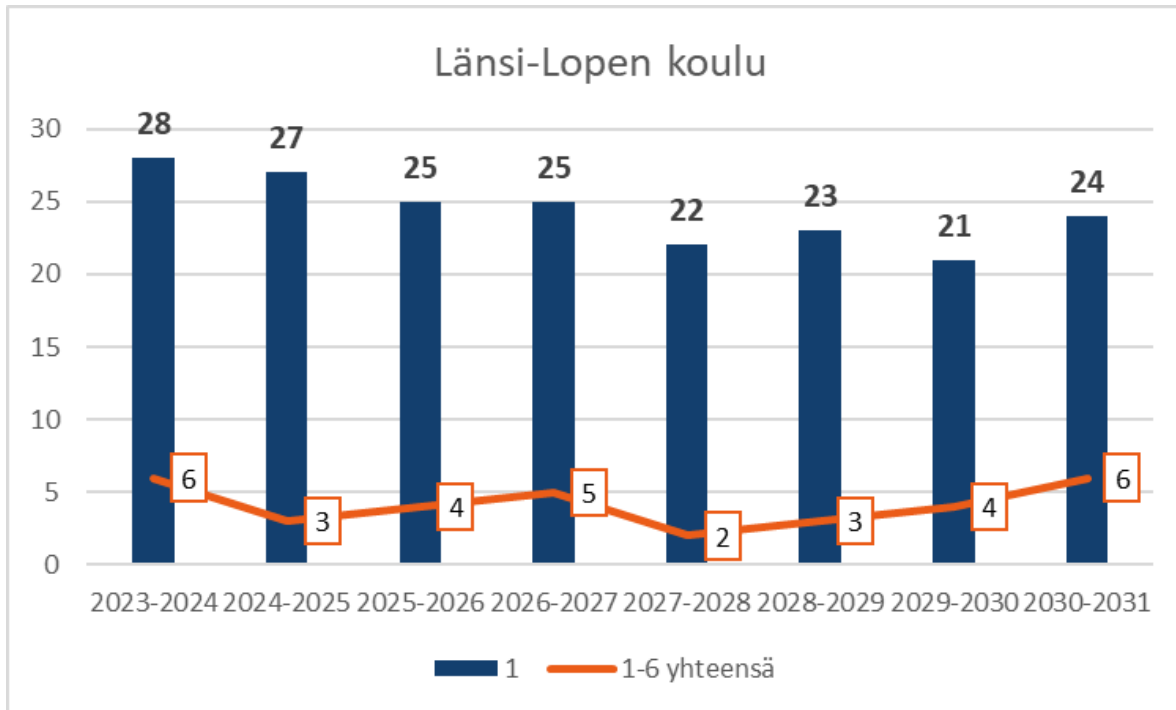


# Lopen yhtenäiskoulun oppilasennuste



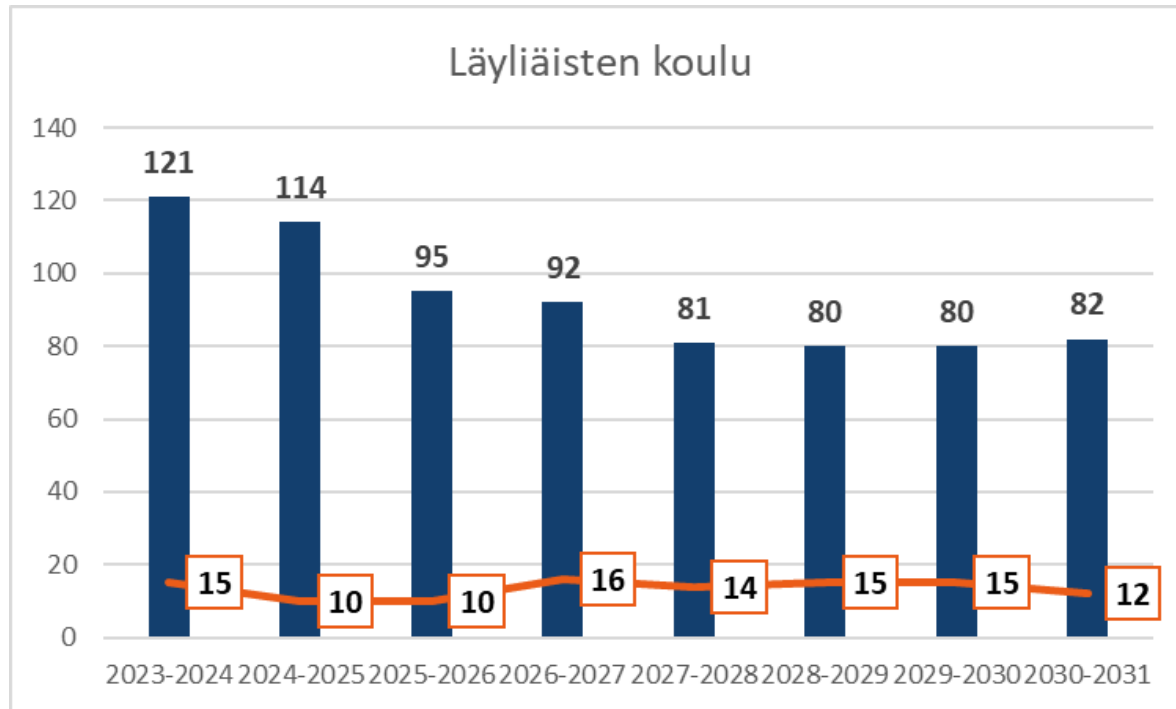
- Lukuvuonna 2023-2024 koulun virallinen oppilasmäärä on 485 oppilasta. (20.9.2023)
- Lukuvuoden 2030-2031 ennusteen mukaan koulun oppilasmäärä on 333 oppilasta.
- Oppilasmäärän muutos on -152 oppilasta.
- Vuosiluokkien 1-6 oppilasmäärän ennustetaan laskevan -51 oppilaalla.
- Vuosiluokkien 7-9 oppilasmäärän ennustetaan laskevan -101 oppilaalla.
- 1. luokan oppilaiden määrä muutos on laskeva ja lukuvuonna 2030-2031 tässä koulussa aloittavien oppilaiden määrä on 16 oppilasta.
- Ennustevuosina oppilasmäärä vaihtelee 485 ja 333 välillä.

# Länsi-Lopen koulun oppilasennuste



- Lukuvuonna 2023-2024 koulun virallinen oppilasmäärä on 28 oppilasta. (20.9.2023)
- Lukuvuoden 2030-2031 ennusteen mukaan koulun oppilasmäärä on 24 oppilasta.
- Oppilasmäärän muutos on -4 oppilasta.
- 1. luokan oppilaiden määrä olisi lukuvuonna 2030-2031 sama ja tässä koulussa aloittavien oppilaiden määrä on 6 oppilasta.
- Ennustevuosina oppilasmäärä vaihtelee 28 ja 21 välillä.

# Läyliäisten koulun oppilasennuste

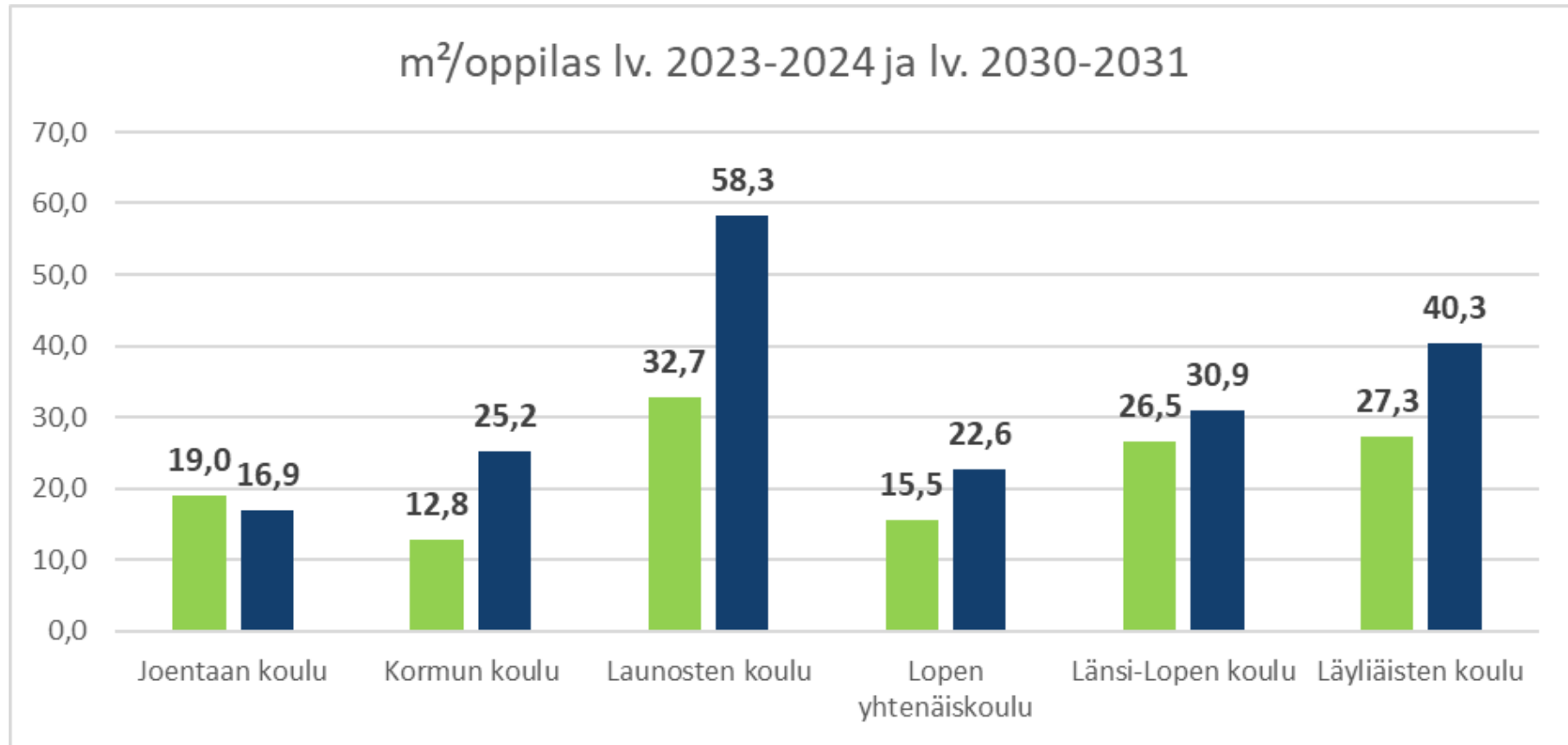


- Lukuvuonna 2023-2024 koulun virallinen oppilasmäärä on 121 oppilasta. (20.9.2023)
- Lukuvuoden 2030-2031 ennusteen mukaan koulun oppilasmäärä on 82 oppilasta.
- Oppilasmäärän muutos on -39 oppilasta.
- 1. luokan oppilaiden määrä muutos on laskeva ja lukuvuonna 2030-2031 tässä koulussa aloittavien oppilaiden määrä on 12 oppilasta.
- Ennustevuosina oppilasmäärä vaihtelee 121 ja 80 välillä.

# Tilatarkasteluja

Koulu	Perusopetuksen käytössä oleva vuokranmaksun perusteena oleva pinta-ala	Oppilasmäärä, ilman esioppilaita lv. 2023-2024	m <sup>2</sup> /oppilas	Oppilasmäärä, ilman esioppilaita lv. 2030-2031	m <sup>2</sup> /oppilas
Joentaan koulu	590	31	19,0	35	16,9
Kormun koulu	757	59	12,8	30	25,2
Launosten koulu	3 500	107	32,7	60	58,3
Lopen yhtenäiskoulu	7 519	485	15,5	333	22,6
Länsi-Lopen koulu	742	28	26,5	24	30,9
Läyliäisten koulu	3 303	121	27,3	82	40,3
<b>Yhteensä</b>	<b>16 411</b>	<b>831</b>	<b>19,7</b>	<b>564</b>	<b>29,1</b>

# Neliötä oppilasta kohden lukuvuonna 2023-2024 ja lukuvuonna 2030-2031



# Yleiskatsaus koulujen kuntoon talven 2024 tietojen pohjalta, arvio Lopen kunnan teknisestä toimesta

Kuntoluokka	Kuntoluokan kuvaus
<b>1</b>	heikko, korvataan 1-5 vuoden kuluessa
<b>2</b>	välttävä, peruskorjaustarve 1-5 vuoden kuluessa
<b>3</b>	tydyttävä, huoltokorjaus 1-5 vuoden kuluessa tai peruskorjaus 5-10 vuoden kuluessa
<b>4</b>	hyvä, kevyitä huotokorjauksia 5-10 vuoden kuluessa
<b>5</b>	uusi, ei toimenpiteitä seuraavan 10 vuoden aikana

Koulu	Yleinen kunto	Pinnat	Keittiö	Keittiön laitteet	Lämmitys	Ilmanvaihto	Katto	LVISA	Piha-alue	Esteettömyys (on/ei)	Kuntoarvio laadittu (on/ei)
Joentaan koulu	3	2	2	2	2	3	3	3	3	2	on
Kormun koulu	3	2	2	2	2	2	3	3	3	2	on
Launosten koulu	4	4	4	4	3	5	4	5	4	4	ei
Lopen yhtenäiskoulu	4	4	3	3	4	5	4	4	4	4	ei
Länsi-Lopen koulu	3	2	2	2	3	2	2	3	3	2	on
Läyliäisten koulu	4	4	4	4	4	5	4	5	4	4	ei
Keskiarvo	4	3	3	3	3	4	3	4	4	3	

# Perusopetus

- Väestöennusteen perusteella kouluikäisten määrä supistuu eniten, 831 oppilaasta 562 oppilaaseen. Seuraavan kuuden (6) vuoden aikana vuosiluokkien 1-6 oppilasmäärä laskee 168 oppilaalla ja vuosiluokkien 7-9 oppilasmäärä noin sadalla (100) lapsella. Yhteensä vuosiluokkien 1-9 oppilasmäärä laskee 269 oppilaalla. Yläkouluikäisten määrän lasku jatkuu 2030-luvulla ja ennusteen mukaan lukuvuodesta 2032-2033 alkaen vuosiluokkien 7-9 oppilasmäärät jäävät alle 200 oppilaan.
- Perusopetuksen palvelutarpeen lasku vastaa vuosiluokilla 1-6 noin kahdeksan opetusryhmän ja vuosiluokilla 7-9 noin 5 opetusryhmän resurssia vastaavaa määrää.
- Ohjausryhmän työskentelyn aikana on tarkastelu kouluverkon tiivistämisen mahdollisuuksia ja mahdollisten yhdistämisten sekä oppilasmäärän pienenemisen aiheuttamia muutoksia resurssitarpeisiin ja kustannuksiin.

# Perusopetus

- Pienimmistä yksiköistä jokainen koulu (Joentaka, Kormu, Länsi-Loppi) vaatii opetusresurssia, koulunkäynninohjaaja-/avustajaresurssia sekä ruoka- ja siivoushuollon työntekijää. Lisäksi ruokahuollon kuljetukset aiheuttavat muita kouluja isommat kustannukset. Kyseisiin kouluihin liittyvät myös suurimmat peruskorjaustarpeet tulevaisuudessa.
- Koulukuljetusten osalta Joentaan ja Länsi-Lopen lakkautukset lisääisivät kuljetusoppilaiden määrää nykyisestä tämän hetken arvion mukaan 3 oppilasta per koulu -> ei mainittavaa kustannuksia lisäävää vaikutusta. Kormun osalta kuljetusoppilaiden määrä kasvaisi arviolta 30-40 oppilaalla ja nykyisen koulukuljetussopimuksen perusteella aiheuttaisi koulukuljetuksiin noin 90-100 000 euron lisävuosikustannukset.
- Arvion mukaan jokainen ratkaisu vähentäisi yhteensä henkilöstöresurssia (opetus-, avustaja- ja tukipalveluresurssit).
- Lisäksi, jos rakennukset eivät jäisi kunnan omistukseen/ylläpitoon kiinteistö kustannusten osalta saataisiin merkittävä säästö.



# Talouden sopeuttamistyön ohjausryhmän esitys / perusopetuksen palveluverkko

- Ohjausryhmän esitys perusopetuksen palveluverkon muutoksista
  - Joentaan koulu lakkautetaan 1.8.2025 lukien. Oppilaiden lähikouluksi osoitetaan Lopen yhtenäiskoulu.
  - Länsi-Lopen koulun tilannetta tarkastellaan 2026
  - Kormun tilannetta tarkastellaan 2028
- Valtuustoseminaari 26.8.2024
  - Osa valtuutetuista piti perusteltuna, että kaikki koulut käsiteltäisiin yhtä aikaa.

# FCG:n arvio palveluverkon muutoksista aiheutuvista säästöistä

Palveluverkon muutos	Säästö / vuosi	Kiinteistön tasearvo
Joentaaan opetuksen siirtäminen Yhtenäiskouluun	- 242 117	277 181
Länsi-Lopen opetuksen siirtäminen Yhtenäiskouluun	- 220 012	154 390
Kormun opetuksen siirtäminen Launosten kouluun	- 152 068	149 463

- Huomioitu henkilöstövähennykset, ruokahuollon kuljetuskustannusten vähennys ja muiden kustannusten vähennys
- Vähennetty kiinteistökulut kokonaan
  - Jos kiinteistöt jäävät kunnan omistukseen, arvio ylläpitokustannuksista n. 17 000 €/koulu
- Huomioitu koulukuljetuskustannusten lisäys
  - Joentaka ja Länsi-Loppi: molemmissa 3 oppilasta lisää koulukuljetusten piiriin
  - Kormun osalta 30-40 oppilasta lisää koulukuljetusten piiriin

# Talouden sopeuttamistyön ohjausryhmän esitys / jatkokäsittely

- Kunnanhallitus 9.9.2024: Talouden sopeuttamistyöhön liittyvän YT-neuvottelun tulos
- Kunnanhallitus käsittelee ohjausryhmän loppuraporttia 9.9.2024, esitys kunnanvaltuustolle
- **Perusopetuksen palveluverkon muutokset edellyttävät vielä erillistä valmistelua ja erillisiä päätöksiä**
  - Sivistyslautakunta päättää valmistelun käynnistämisestä

# Päätöksenteko palveluverkon muutoksessa



**Kysymyksiä, kommentteja?**



# Onnellinen Loppiratkaisu.

Loppi 

## Infotilaisuus Joentaan, Kormun ja Länsi-Lopen koulujen henkilöstölle 2.9.2024

Anne Haakana aloitti tilaisuuden klo 15.05.

Anne Haakana ja Mikko Salmela kertoivat kunnan taloudesta sekä talouden tasapainottamisen selvityksestä.

Sopeutustoimien avulla kunnan tulee säästää noin 2,8 milj. euroa vuosien 2025-2028 aikana. Säästötoimenpiteet tulevat koskemaan kaikkia toimialoja.

Koska talouden tasapainottamistyöryhmän esitys sisältää henkilöstövähennyksiä, käynnistettiin kesäkuussa koko kunnan henkilöstöä koskeva YT-prosessi (päätyi 27.8.2024). Esitys ei sisällä vakinaisen henkilöstön irtisanomisia eikä myöskään lomautuksia.

Perusopetuksen palveluverkon tarkastelu on osa sivistystoimialan toimenpiteitä. Väestöennusteen perusteella oppilasmäärä laskee tulevina vuosina ja tämän vuoksi tulee tarkasteltavaksi kouluverkon tiivistämisen mahdollisuus.

Tilaisuudessa keskusteltiin:

- o oppilasennusteista
- o koulutiloista
- o koulukuljetuksista
- o ryhmäkoosta
- o sopeuttamistoimien aikataulusta

Kunnanhallitus ja valtuusto käsittelevät talouden tasapainottamisen ohjausryhmän loppuraporttia syyskuussa.

Palveluverkon muutoksen prosessi käynnistetään Sivistyslautakunnassa syksyn 2024 aikana. Mikäli Sivistyslautakunta päättää käynnistää prosessin, tulee syksyllä kaikille avoimet viralliset kuulemistilaisuudet jne.

Anne Haakana päätti tilaisuuden klo 16.05.

### Liitteet

Osallistujaluettelo